

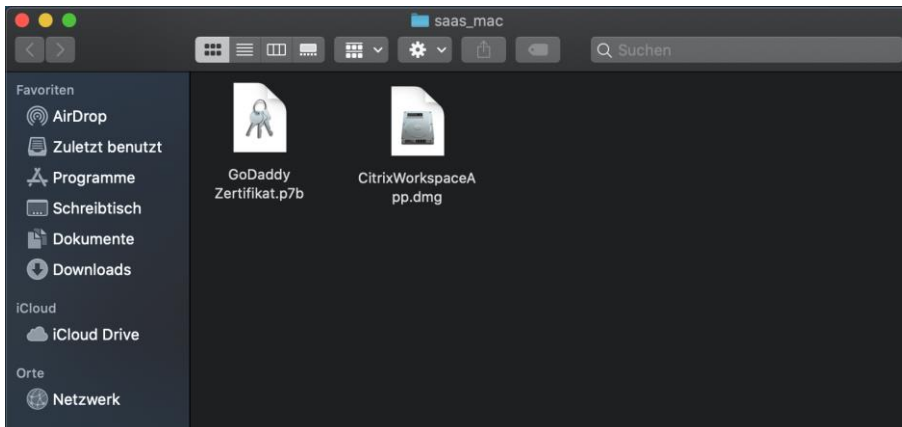
macOS Catalina Zertifikatsfehlermeldung "Sie vertrauen..."

Folgende Fehlermeldung unter macOS 10.15 Catalina erscheint beim Starten von Sclaris:

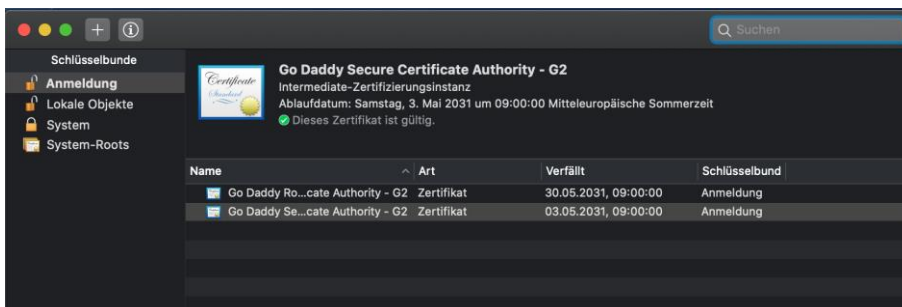


Gehen Sie wie folgt vor, um das Problem zu beheben:

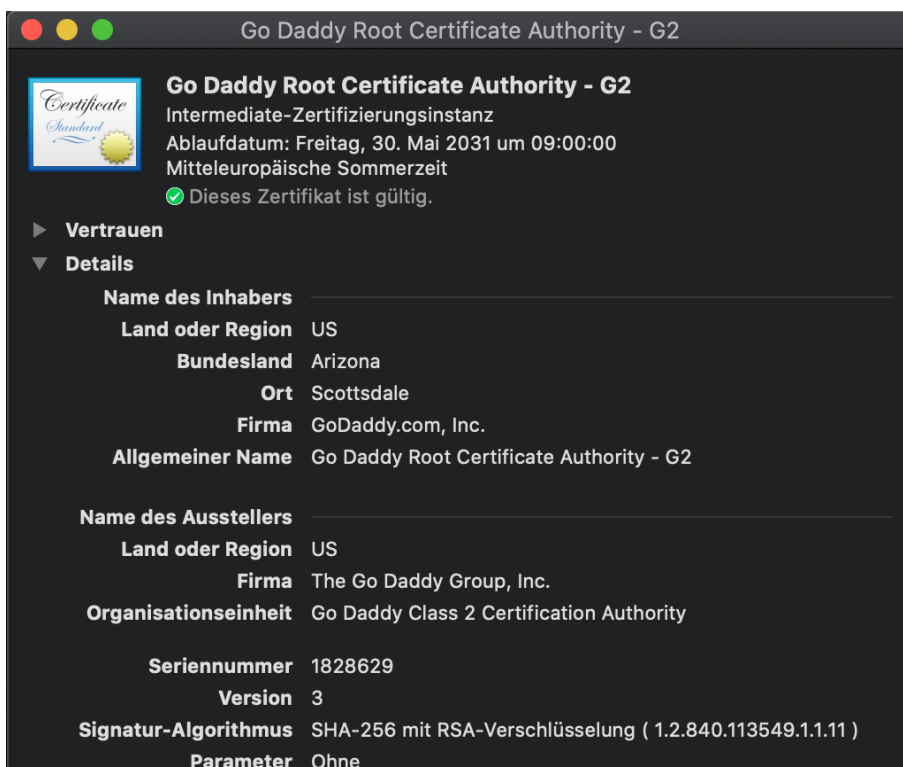
1. Stellen Sie sicher, dass die Citrix Workspace App Version 1906 installiert ist (und nicht höher), diese ist ebenfalls im Ordner zur Installation enthalten.
2. Laden Sie das Sicherheitszertifikat "GoDaddy Zertifikat.pb7" herunter und installieren Sie es per Doppelklick.



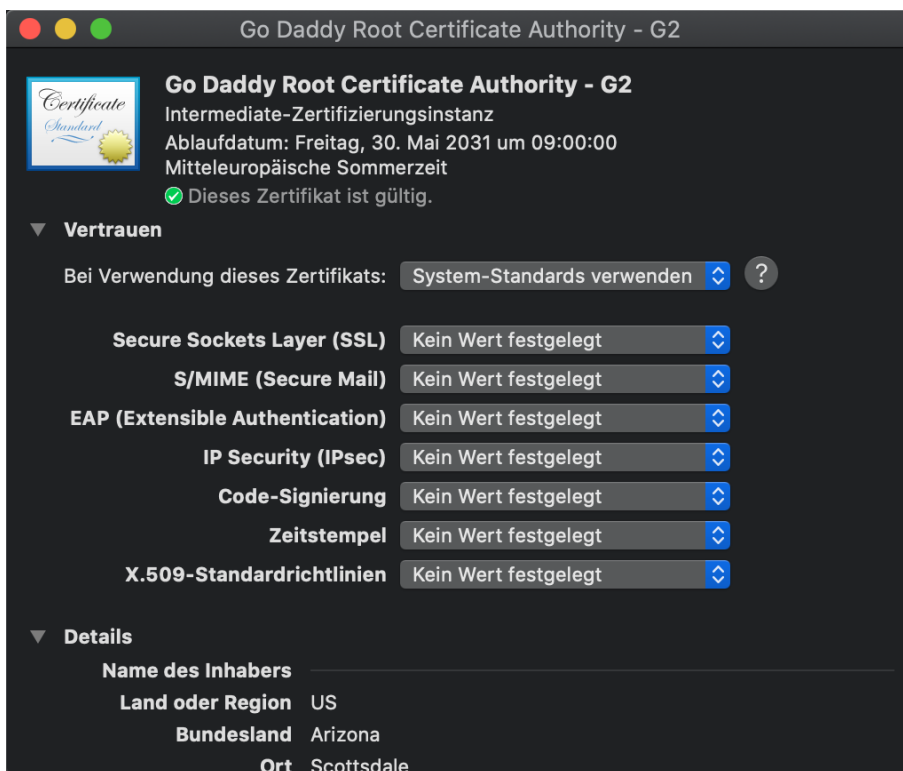
3. Es öffnet sich die "Schlüsselbundverwaltung".



4. Doppelklick auf das erste der beiden angezeigten Zertifikate ausführen:



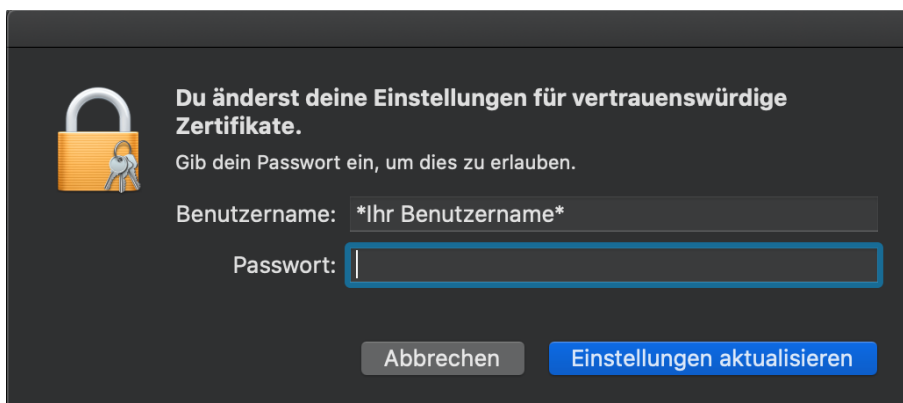
5. Den Abschnitt "Vertrauen" erweitern:



6. Unter "Bei Verwendung dieses Zertifikats:" die Auswahl ändern auf "Immer vertrauen":



7. Das Fenster mit dem roten Kreuzsymbol schliessen, danach die Änderung mit dem eigenen Benutzer bestätigen:



8. Dieselben Schritte sind beim zweiten Zertifikat ebenfalls auszuführen.
9. Der Browser (Safari, Chrome, etc.) muss neu gestartet werden, damit die Änderungen angewendet werden.